


WAS SIND DIE INHALTE VON INPUT?



Grundlagen der Pumpentherapie
»Mein Projekt«
Dokumentation




Leben mit der Pumpe
»Läuft, läuft nicht.«
Basalratentest



Basalraten
Temporäre Basalraten
Basalraten anpassen



Essen und Trinken
KE/BE schätzen
Fett und Eiweiß anrechnen?



Richtig bolen
Bolusvarianten
Boluskalkulator




Entgleisungen behandeln
»Mein Projekt«
Datenmanagement




Unterzuckerungen verhindern
Bessere Wahrnehmung von Hypos
Nächtliche Hypos vermeiden




Bewegung und Pumpe
Sport
Tipps und Tricks




Alltag und Pumpe
Party, Reisen & Co.
Von anderen lernen



Angehörigensunde
Welche Unterstützung passt?
Wie erleben andere meinen Diabetes?



Motivation
Den inneren Schweinehund besiegen
Meine Ziele



Was habe ich erreicht?
Was bringt die Zukunft?
Was will ich?